

# INSTALLATION DE L'EXPOSITION

## « La Grande Guerre des Hommes de Dieu »

12 panneaux numérotés • Format 200 x 80 cm • ± 40 minutes de montage




1




Déployer les deux pieds situés sous le socle.

2



Ouvrir le socle et en sortir la tige en aluminium.

3




Rabattre la partie arrière et visser la tige en aluminium dans le trou du socle.

4



Dérroller la bâche depuis la base du socle et insérer le haut de la bâche sur le haut de la tige.

5



Déployer la bâche entièrement en couissant et vissant chacune des 3 parties de la tige.

6



Rabattre la partie avant du socle.

En cas de problème  
merci de contacter monsieur  
Alain Toulza,  
responsable de l'exposition  
au 06 41 18 47 85

### DÉMONTAGE DE L'EXPO :

- 1 Ouvrir la partie avant du socle.
- 2 Dévisser une partie de la tige pour descendre la bâche.
- 3 « Déclipser » la bâche du haut de la tige en la maintenant et accompagner sa descente dans l'enrouleur.
- 4 Dévisser puis ranger la tige horizontalement dans le socle.
- 5 Refermer le socle, le ranger dans son carton puis dans son étui.